

## CS Informační list PURSA2 / PURSA2R


### Lesklá sklokeramika:



### PURSA2

S Pure kombinovaná indukční varná deska s integrovaným odsavačem – odtah ven


### Matná sklokeramika:



### PURSA2R

S Pure Rough kombinovaná indukční varná deska s integrovaným odsavačem – odtah ven

#### Všeobecné informace o produktu:

Produkt:	Indukční varná deska a varná deska s odsavačem v jednom zařízení
Nejdůležitější vlastnosti produktu:	Indukční varné zóny vlevo, varné zóny celoplošné indukce vpravo, intuitivní dotykové ovládání, zjednodušené a zábavné vaření díky BORA Assist, rozšířený rozsah funkcí díky aplikaci BORA JOY, výměna filtru shora prostřednictvím otvoru přívodní trysky
Provedení:	Systém odvádění vzduchu s kanálovou přípojkou BORA Ecotube
Minimální rozměr pro instalaci:	Kuchyňská linka o min. šířce 60 cm
Bezpečnostní a výstražné pokyny:	Viz návod k použití a montáži
Třída energetické účinnosti:	

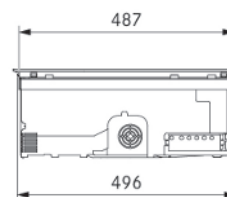
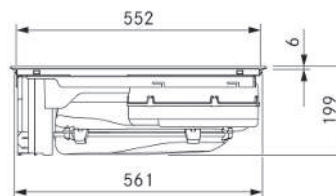
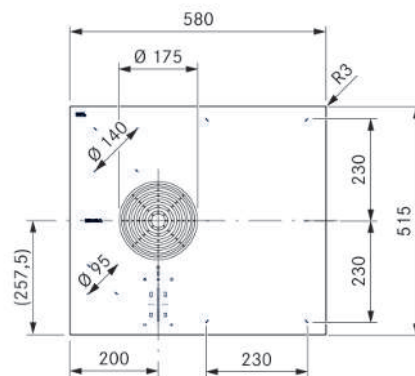
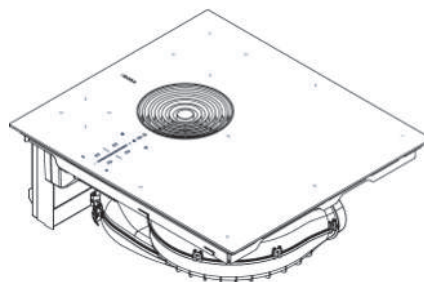
### PISPURSA2CS-1000 1

# PURSA2 / PURSA2R

S Pure kombinovaná indukční varná deska s integrovaným odsavačem – odtah ven

## Technické údaje

Vícefázové napájecí napětí	380-415 V 2N / 3N
Napětí 1fázové přípojky	220 - 240 V
Frekvence	50-60 Hz
Příkon max.	7360 W (4400 W / 3600 W)
Jistič / 3fázové napájení	3 x 16 A
Jistič / 2fázové napájení	2 x 16 A
Jistič / 1fázové napájení	1 x 32 A (1 x 20 A / 1 x 16 A)
Rozměry (šířka x hloubka x výška)	580 x 515 x 199 mm
Hmotnost (vč. příslušenství/obalu)	18,3 kg
Materiál povrchu	Sklokeramika
Výkonové stupně varné desky s odsavačem/varné desky	1-9, P
Velikost levé přední varné zóny	Ø 95 mm
Velikost levé zadní varné zóny	Ø 140 mm
Velikost varných zón vpravo	230 x 230 mm
Výkon levé přední varné zóny	400 W
Výkon levé zadní varné zóny	900 W
Výkon varných zón vpravo	2100 W
Výkon levé přední varné zóny (zesílená úroveň výkonu)	600 W
Výkon levé zadní varné zóny (zesílená úroveň výkonu)	1350 W
Výkon varných zón vpravo se zesílenou úrovní výkonu	3000 W
Potrubní přípojka	BORA Ecotube
Garantovaná doba poskytování aktualizací softwaru (od data ukončení výroby spotřebiče)	5 roky



## Popis produktu

- Připojení a BORA Assist
- Tříbarevné intuitivní ovládání sControl+
- Mimořádně velké varné zóny celoplošné indukce (vpravo)
- Neuvěřitelně kompaktní design
- Tukový filtr z nerezové oceli
- Integrovaná vana k zachycení tuků
- Velkorysá záchytná nádoba (objem 3 litry)

## Funkce

BORA Assist funkce Fry, funkce kávovaru, zesílená úroveň výkonu, automatické odsávání, dojezdová automatika, rozpoznání hrnce, automatický předehřev, funkce udržování teploty, funkce přemostění (vpravo), časovač varné zóny, funkce pauzy, časovač

## Bezpečnostní vybavení

Dětská pojistka, zámek ovládání, zámek pro čištění, indikace zbytkového tepla, bezpečnostní vypnutí, ochrana proti přehřátí

## Rozsah dodávky

Indukční varná deska s integrovaným odsavačem – odtah ven PURSA2/PURSA2R, přírodní tryska PUED2, tukový filtr z nerezové oceli, návod k použití a montáži, montážní příslušenství

## Příslušenství

Tukový filtr z nerezové oceli PUEF, přírodní trysky PUED2, PUXED2, těsnicí páska UDB25, rám varné desky KFR580AB, postranní lišty USL515/USL515AB, grilovací pánev na celoplošnou indukci KWGPFI

## Pokyny k produktu a plánování

- Napájecí kabel musí dodat zákazník
- Přední síťová zásuvka
- Možná plošně zarovnaná montáž nebo montáž na povrch
- Pod varnou deskou musí být zajištěno dostatečné odvětrávání
- Zásuvky / dna oddílů ve spodní skříňce musí být odnímatelné (údržba/čištění)
- Lze kombinovat se všemi zásuvkami BORA
- Není kompatibilní s univerzálními ventilátory BORA
- Po dokončení všech montážních prací je nutné spotřebič po celém obvodu utěsnit silikonovým tmelem odolným vůči teplotě
- Montáž je možné provést nad troubu (viz stranu 106)